



HTTPS EVERYWHERE

<https://www.eff.org/https-everywhere>



Privacy Badger

<https://www.eff.org/privacybadger>

AdBlocker “Werbeblocker”



uBlock Origin

<https://www.ublock.org>



Better Privacy

[https://addons.mozilla.org/de/firefox/
addon/betterprivacy/](https://addons.mozilla.org/de/firefox/addon/betterprivacy/)



®

TOR

TorProject.org


E-Mail Verschlüsselung “Gnu Privacy Guard”



<https://www.gpg4win.de>



Standortverlauf über Google Einstellungen aktivieren oder deaktivieren


1. So finden Sie Google Einstellungen je nach Gerät:
 - In der App **Google Einstellungen** 
 - Scrollen Sie in der App **Einstellungen** nach unten und tippen Sie auf **Google**.
2. Tippen Sie für das Konto, das geändert werden soll, auf **Standort** > **Google Standortverlauf**.
3. So aktivieren bzw. deaktivieren Sie den Standortverlauf für Ihr Konto oder für Ihre Geräte:
 - **Google-Konto:** Aktivieren oder deaktivieren Sie mithilfe des oberen Schalters den Standortverlauf für alle Geräte, die Ihrem Google-Konto zugeordnet sind.
 - **Nur Gerät:** Verstellen Sie den Schalter neben einem bestimmten Gerät, um den Standortverlauf nur für dieses Gerät zu aktivieren oder zu deaktivieren.



Standortverlauf löschen

Sie können den Standortverlauf komplett oder teilweise löschen. Wenn Sie den gesamten Verlauf löschen, funktionieren einige Apps wie Google Now eventuell nicht mehr richtig.

Gesamten Standortverlauf über Google Einstellungen löschen

1. So finden Sie Google Einstellungen je nach Gerät:
 - In der App **Google Einstellungen** 
 - Scrollen Sie in der App **Einstellungen** nach unten und tippen Sie auf **Google**.
2. Tippen Sie auf **Standort** > **Standortverlauf**.
3. Tippen Sie unten auf dem Bildschirm auf **Standortverlauf löschen**.

Wichtig: Wenn Sie den Standortverlauf über die App "Google Einstellungen" löschen, wird der gesamte Verlauf gelöscht. Dieser Vorgang kann nicht rückgängig gemacht werden und dazu führen, dass bei einigen Apps wie Google Now Probleme auftreten.



Sichere Textnachrichten




Unsicher

Problematisch

Sicher



WhatsApp



Signal




Telegram



Threema

datenschutzfreundliche
Suchmaschinen

Gut



search.disconnect.me

Schlecht

Google

startpage.com

bing



duckduckgo.com

YAHOO!

Wer sind wir?



www.akvorrat.at

spenden.akvorrat.at

Nützliche Apps und Tools

Smartphone-Apps

APP	Funktion	Schwierigkeitsgrad
Signal	Chat, SMS, und verschlüsselte Telefonate (WhatsApp-Alternative)	Einfach
OrBot & OrFox	Surfe anonym im Internet	Einfach
KeePassDroid	Passwort-Manager	Einfach
F-Droid	Archiv mit freier Software und Apps(Google-Play-Alternative)	Einfach
K9 Mail	Managt deine Emails	Einfach
ChatSecure	Nachrichten-App für mehrere Accounts wie Facebook und Google	Mittel
Transportr	Zeiten für die öffentlichen Verkehrsmittel checken	Einfach
Csip Secure	Verschlüsselte Anrufe (Skype-Alternative)	Mittel
APG	Zum Verschlüsseln von Emails mit K9-mail	Schwer

Software für Windows, Mac und Linux

SOFTWARE	Funktion	Schwierigkeitsgrad
Jitsi	Verschlüsselte Video-Telefonate	Mittel
Tor-Browser	Surfe anonym im Internet	Einfach
Pidgin und OTR-Plugin	Chatten(kompatibel mit ChatSecure)	Mittel
Thunderbird und Enigmail	Managt deine Email-Accounts, das Enigmail-Addon verschlüsselt deine Mails	Mittel

BROWSER PLUG-INS, ADD-ONS und ERWEITERUNGEN

Plug-in	Funktion	Schwierigkeitsgrad
Disconnect.me	Blockt Cookies und Tracker	Einfach
Privacy Badger	Blockt Tracker	Einfach
HTTPS Everywhere	Zwingt Webseiten einen sicheren Modus zu wählen, falls möglich	Einfach
Self Destructing Cookies	Entfernt Cookies, wenn sie nicht mehr länger von offenen Browserpads benötigt werden	Mittel
NoScript	Blockt JavaScript	Schwer