

---

# 2023

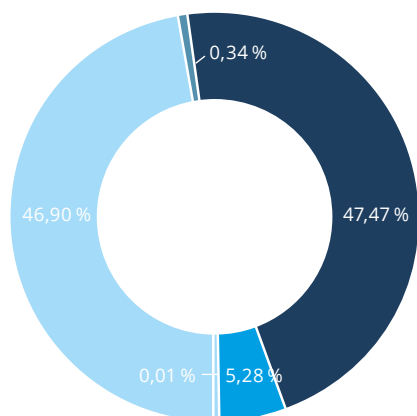
## TRANSPARENZ BERICHT

---



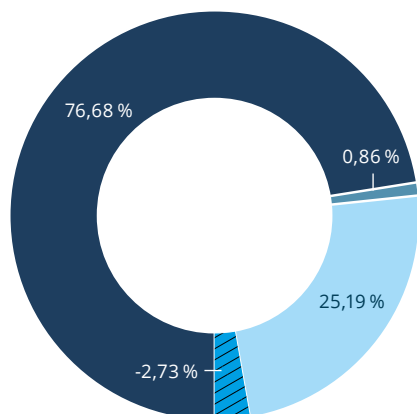
# FINANZKENNZAHLEN

## Mittelherkunft (in Euro)



● Spenden	349.105,72	47,47 %
● Sponsoring	2.500,00	0,34 %
● Förderungen, Stiftungen	344.886,65	46,90 %
● Verrechnete Leistungen	38.852,94	5,28 %
Zinsertrag, Wertberichtigung	72,95	0,01 %
<b>Summe</b>	<b>735.418,26</b>	<b>100,00 %</b>

## Mittelverwendung (in Euro)



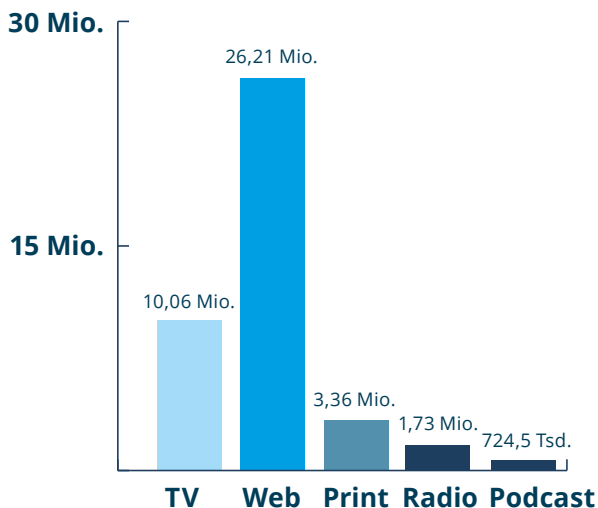
● Leistungen für statutarisch festgelegte Zwecke	563.920,42	76,68 %
● Spendenwerbung und Öffentlichkeitsarbeit	6.305,27	0,86 %
● Verwaltungsaufwand	185.222,64	25,19 %
● Zuführung aus Rücklagen	-20.030,07	-2,73 %
<b>Summe</b>	<b>735.418,26</b>	<b>100,00 %</b>

**Effizienz: 81,26%\***

\*Aufwand für statutarisch festgelegte Zwecke (ohne Einbeziehung der Rücklagen)

## MEDIENPRÄSENZ

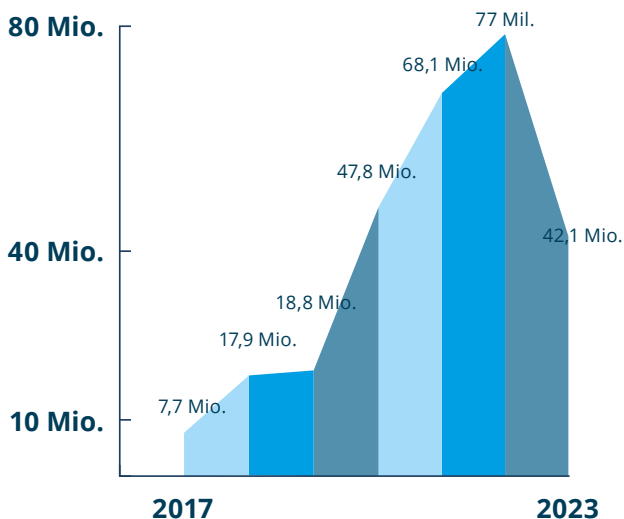
**42,1 Mio. Gesamtreichweite\*\*\***



**313 Erwähnungen in Medien\***

2023 hatten wir 18 Auftritte in ORF Nachrichtensendungen, davon 5 in den Hauptnachrichten (Zeit im Bild 1 und 2).

## Reichweitenentwicklung



\*Berechnung basiert auf Mediadaten, mehr unter: <https://epicenter.works/medienspiegel>

\*\*Siehe: <https://epicenter.works/documents>

\*\*\*Reichweiten ohne Mediatheken

## PUBLIC AFFAIRS

**217 Öffentliche Auftritte**

- 171 in Österreich**
- 46 international**
- 40 Vorträge/Keynotes/  
Podiumsdiskussionen
- 12 Workshops | epicenter.works
- 109 Workshops | epicenter.academy
- 53 Community Events
- 3 Kundgebung

**71 Interviews**

- 55 in Österreich**
- 16 international**

## Highlights

- 463 Public-Affairs-Termine**
- 113 in Österreich**
- 350 international**
- 328 Vernetzungstermine mit anderen  
Initiativen und Stakeholdern
- 135 Advocacy Termine mit  
politischen Parteien und  
Interessensvertretungen
- 70 Publikationen\*\***
- 29 Stellungnahmen zu Gesetzen
- 15 Policy Papers
- 26 offene Briefe,  
Eingaben bei Behörden
- 32 Blogposts**

# UNTERSTÜTZT VON

1.432 Fördermitgliedern, zahlreichen Einzelspenden und folgenden Institutionen\*:

## Stiftungen, institutionelle Fördergeber & NGOs

 **OPEN SOCIETY FOUNDATIONS** Open Society Foundations  
158.912,52 EUR

 **EDRI** EDRI  
7.000 EUR


 Chaos Computer Club  
20.000 EUR

 **Public Knowledge** Public Knowledge  
90.553,90 EUR

 **AK Oberösterreich**  
6.229,64 EUR

 **DFF** Digital Freedom Fund  
5.075,91 EUR

 **AK NIEDER ÖSTERREICH** AK Niederösterreich  
31.030,66 EUR

 **Kingdom of the Netherlands** Kingdom of Netherlands  
6.320 EUR


 **newventurefund** New Venture Fund  
90.317,92 EUR

## Firmen\*\*

 **dialog Mail eMarketing Systems** dialog-Mail eMarketing Systems GmbH\*\*\*  
16.283 EUR

 **moz://a** Mozilla  
15.000 EUR

 **SWAT.IO** Swat.io GmbH\*\*\*  
3.000 EUR

 **Evertas** Evertas  
5.000 EUR

 **freewave** Freewave GmbH  
2.500 EUR

\* Alle Förderungen und Sponsorings sowie alle Spenden, Fördermitglieder und verrechnete Leistungen über 10.000 EUR und 10 % des Gesamtbudgets

\*\* Wir haben enge Grenzen für Firmensponsoring, siehe <https://epicenter.works/transparenz>

\*\*\* Als Sachleistung